

ごあいさつ

皆様には、平素より格別のお引き立てを賜り、心より厚くお礼申し上げます。

さて地域の皆様に当組合をより深くご理解いただき、安心してお取引いただけますよう、ここに「Shichitou Mini Disclosure 2012.09.30(ミニディスクロージャー誌)」を作成いたしました。本誌では、業績および地域での活動内容等をご報告しておりますので、ご高覧賜りますようお願い申し上げます。

平成24年度は3ヵ年中期経営計画の最終年度となりますが、信用組合の原点に立ち返り、お客さまとのコミュニケーションを密にして、より絆を深めるために『訪問主義』を経営基本方針の柱として掲げ、お客さまのご来店や訪問活動を通してお客さまとの絆を深める努力を役職員一丸となって取り組んでいるところでございます。

また、10月5日には33年間ご愛顧頂きました式根島出張所の営業を終了して、新島支店に統合致しました。式根島の皆さまには長年にわたるご厚情に心から感謝申し上げます。これを機に役職員一同気持ちを新たに、皆さまの信頼にお応えできるよう倍旧の努力をしまる所存でございますので今後ともお引立てを賜りますようお願い申し上げます。

島嶼経済は厳しい局面にあります。私達はお客さま目線に立って利便性向上を最優先に考え、『訪問主義』を愚直に実践して地域との信頼関係を深めるために役職員一同今後も努力を重ねていく所存でございますので、より一層のご支援、ご指導を賜りますよう心からお願い申し上げます。



理事長 小澤 博

基本方針 島嶼の金融機関として共存共栄を基本理念とします。

経営方針 確実性に徹し堅実な運営を行います。

当組合の概要

(平成24年9月末日現在)

本店所在地	東京都大島町元町4丁目1番3号
設立	昭和32年9月
組合員数	11,196名
出資金	547百万円
店舗数	9店舗
職員数	99名
預金積金	98,370百万円
貸出金	34,879百万円
自己資本比率	14.76%
営業地域	伊豆七島・小笠原 都内23区および周辺23市地域

CONTENTS

■ごあいさつ	1
■基本方針および経営方針	1
■当組合の概要	1
■預金積金の状況	2
■貸出金の状況	2
■収益の状況	3
■自己資本比率	3
■金融再生法に基づく開示債権の状況	3
■有価証券の時価情報	4
■貸借対照表	4
■損益計算書	4
■地域密着型金融	5
■金融円滑化への対応	5
■地域社会への取り組み	5
■インフォメーション	6

*掲載金額は、単位未満を切り捨てて表示しているため、表中の合計額と各科目の金額合計が一致しない場合があります。
*残高表示は、残高が全くない場合は「―」を、単位未満の残高がある場合は「0」を表示しております。

預金積金の状況

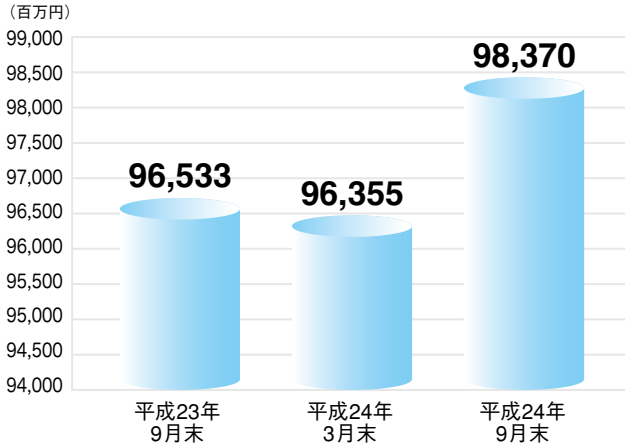
(単位：百万円)

	平成23年 9月末	平成24年 3月末	平成24年 9月末
預金積金残高	96,533	96,355	98,370

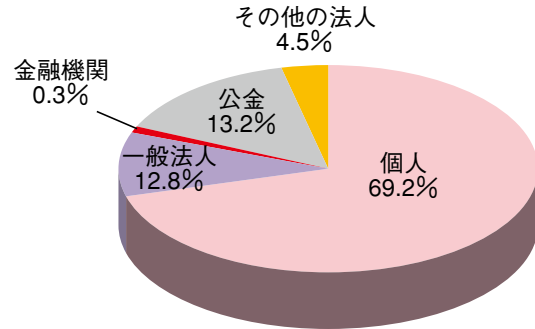
預金積金では、地域の皆様からのご信頼を頂き、個人預金・法人預金ともに順調に増加しました。

預金積金合計では、前年同月比で1,837百万円増加し、98,370百万円となりました。

■預金積金残高推移



■預金者別預金残高構成



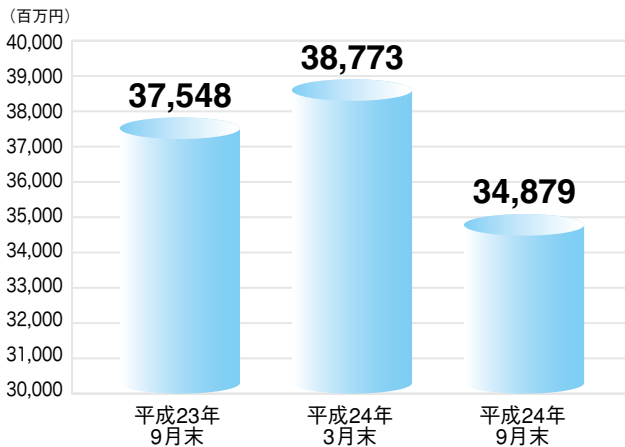
貸出金の状況

(単位：百万円)

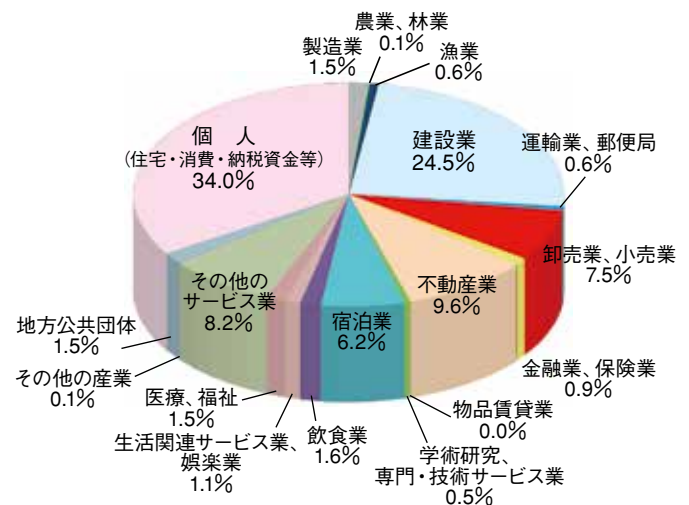
	平成23年 9月末	平成24年 3月末	平成24年 9月末
貸出金残高	37,548	38,773	34,879

島嶼経済の低迷が続いている中で貸出残高全体は減少傾向にありますが、融資相談会の開催等、地域に根差した金融機関として「地域密着型金融」を強力に推し進めております。平成24年3月末対比、融資残高落込みの主な原因は、例年同様に毎年度末に増加する建設業者及び地方公共団体への短期貸付金の回収（▲2,462百万円）が進んだ結果によるものです。

■貸出金残高推移



■貸出金業種別残高構成



収益の状況

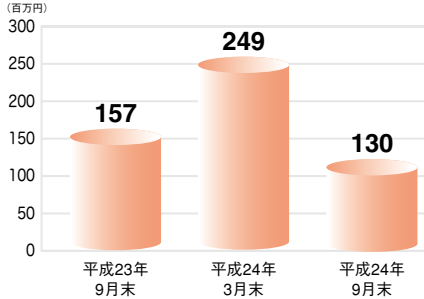
(単位：百万円)

	平成23年 9月末	平成24年 3月末	平成24年 9月末
業務純益	157	249	130
経常利益	112	109	119
当期純利益	65	26	52

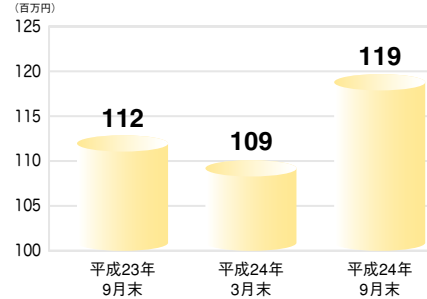
業務純益は貸出金の減少に伴い貸出金利息が前年同月比で61百万円減少し、130百万円に留まりました。ただし経常利益は貸倒れに対する引当金が14百万円に抑えられたため前年より7百万円多い、119百万円となりました。

当期純利益は固定資産の処分費用の他、法人税等を計上した結果52百万円となりました。

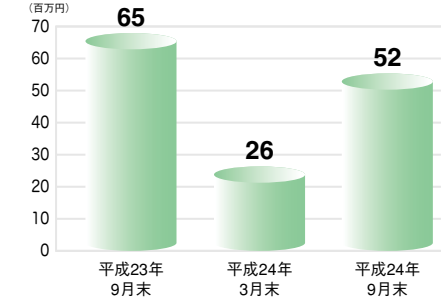
■業務純益の推移



■経常利益の推移



■当期純利益の推移



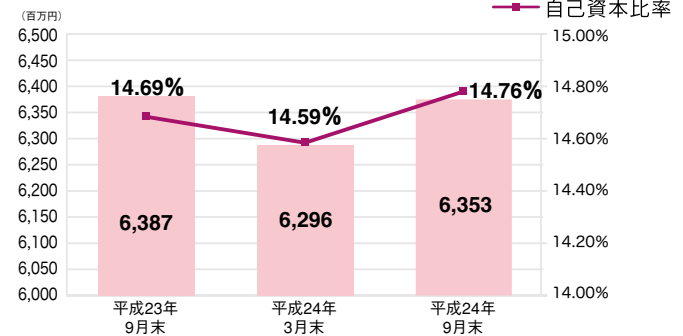
自己資本比率

自己資本比率とは、金融機関の健全性を計る重要な指標であり、貸出金や有価証券等のリスク資産に対して、出資金や内部留保等の自己資本が占める割合を表しています。平成24年9月期の自己資本比率は14.76%で国内で営業する金融機関に必要とされる基準4%を大きく上回っております。

(単位：百万円、%)

	平成23年 9月末	平成24年 3月末	平成24年 9月末
自己資本額	6,387	6,296	6,353
自己資本比率	14.69%	14.59%	14.76%

■自己資本額および自己資本比率の推移



※平成21年3月期より、平成20年金融庁告示第79号に基づく特例に従い「その他有価証券の評価差損」を自己資本額から控除していません。

金融再生法に基づく開示債権の状況

(単位：百万円、%)

	平成23年 9月期	平成24年 3月期	平成24年 9月期
破産更生債権及びこれらに準ずる債権	491	691	642
危険債権	2,262	2,336	2,077
要管理債権	423	603	655
不良債権計(A)	3,177	3,631	3,375
正常債権	34,470	35,260	31,616
合計(B)	37,647	38,891	34,991
不良債権比率(A÷B)	8.44%	9.34%	9.65%

(単位：百万円、%)

	平成23年 9月期	平成24年 3月期	平成24年 9月期
保 全 額	2,972	3,282	3,200
担 保 ・ 保 証 等	2,431	2,664	2,567
貸 倒 引 当 金	540	617	632
保 全 率	93.54%	90.38%	94.82%
破産更生債権及びこれらに準ずる債権	100.00%	100.00%	100.00%
危険債権	96.73%	94.09%	97.49%
要管理債権	69.01%	64.99%	81.30%

小数点第3位以下は切り捨てて表示しております。

(注) 1. 「破産更生債権及びこれらに準ずる債権」とは、破産手続開始、更正手続開始、再生手続開始の申立て等の事由により経営破綻に陥っている債務者に対する債権及びこれらに準ずる債権です。
2. 「危険債権」とは、債務者が経営破綻の状態には至っていないが、財政状態及び経営成績が悪化し、契約に従った債権の元本の回収及び利息の受取りができない可能性の高い債権です。
3. 「要管理債権」とは、「3か月以上延滞債権」及び「貸出条件緩和債権」に該当する債権です。

4. 「正常債権」とは、債務者の財政状態及び経営成績に問題がない債権で、「破産更生債権及びこれらに準ずる債権」、「危険債権」、「要管理債権」以外の債権です。
5. 「担保・保証等」は、自己査定に基づいて計算した担保の処分可能見込額及び保証による回収が可能と認められる額の合計額です。
6. 「貸倒引当金」は、「正常債権」に対する一般貸倒引当金を控除した貸倒引当金です。

有価証券の時価情報

◎満期保有目的の債券（時価のあるもの）

（単位：百万円）

項目	平成24年3月末			平成24年9月末			
	貸借対照表計上額	時価	差額	貸借対照表計上額	時価	差額	
時価が貸借対照表計上額を超えるもの	地方債	798	827	28	799	822	23
	社債	759	815	55	759	813	53
	その他	100	100	-	100	100	-
	小計	1,658	1,742	83	1,659	1,736	77
時価が貸借対照表計上額を超えないもの	地方債	-	-	-	-	-	-
	社債	-	-	-	-	-	-
	その他	700	542	△157	700	556	△143
	小計	700	542	△157	700	556	△143
	合計	2,358	2,284	△73	2,359	2,293	△65

(注) 1. 時価は、当事業年度末における市場価格等に基づいております。 2. 「社債」には、公社団債・金融債・事業債が含まれます。
3. 上記の「その他」は外国証券及び投資信託等です。 4. 時価を把握することが極めて困難と認められる有価証券は本表に含めておりません。

◎その他有価証券（時価のあるもの）

（単位：百万円）

項目	平成24年3月末			平成24年9月末			
	貸借対照表計上額	取得原価	差額	貸借対照表計上額	取得原価	差額	
貸借対照表計上額が取得原価を超えるもの	株式	4	4	-	10	9	-
	債券	14,605	14,406	198	11,631	11,399	231
	国債	4,778	4,699	78	2,378	2,298	79
	地方債	2,462	2,402	59	1,976	1,899	76
	社債	7,364	7,304	59	7,276	7,201	75
	その他	46	44	1	192	174	18
	小計	14,656	14,455	200	11,834	11,583	250
貸借対照表計上額が取得原価を超えないもの	株式	15	15	-	7	7	-
	債券	898	900	△1	697	700	△2
	国債	-	-	-	-	-	-
	地方債	-	-	-	-	-	-
	社債	898	900	△1	697	700	△2
	その他	617	730	△112	521	622	△101
	小計	1,531	1,646	△114	1,227	1,330	△103
	合計	16,187	16,102	85	13,061	12,914	147

(注) 1. 貸借対照表計上額は当事業年度末における市場価格等に基づいております。 2. 「社債」には、公社団債・金融債・事業債が含まれます。
3. 上記の「その他」は外国証券及び投資信託等です。 4. 時価を把握することが極めて困難と認められる有価証券は本表に含めておりません。

貸借対照表・損益計算書

■貸借対照表

（単位：百万円）

科目	(資産の部)		(負債の部)	
	平成23年9月期	平成24年9月期	平成23年9月期	平成24年9月期
現金	1,174	1,523	預金積金	96,533
預け金	41,872	52,258	借入金	-
有価証券	21,397	15,498	その他負債	235
貸出金	37,548	34,879	代理業務勘定	0
その他資産	640	623	賞与引当金	46
有形固定資産	1,146	1,101	退職給付引当金	340
無形固定資産	5	5	役員退職慰労引当金	41
繰延税金資産	286	162	その他の引当金	10
債務保証見返	67	57	債務保証	67
貸倒引当金	△686	△730	負債の部合計	97,275
(うち個別貸倒引当金)	(△540)	(△631)		99,019
			(純資産の部)	
			出資金	532
			利益剰余金	5,709
			組合員勘定計	6,241
			評価・換算差額等計	△63
資産の部合計	103,453	105,378	負債及び純資産の部合計	103,453
				105,378

(注) 記載金額は、百万円未満を切り捨てて表示しております。

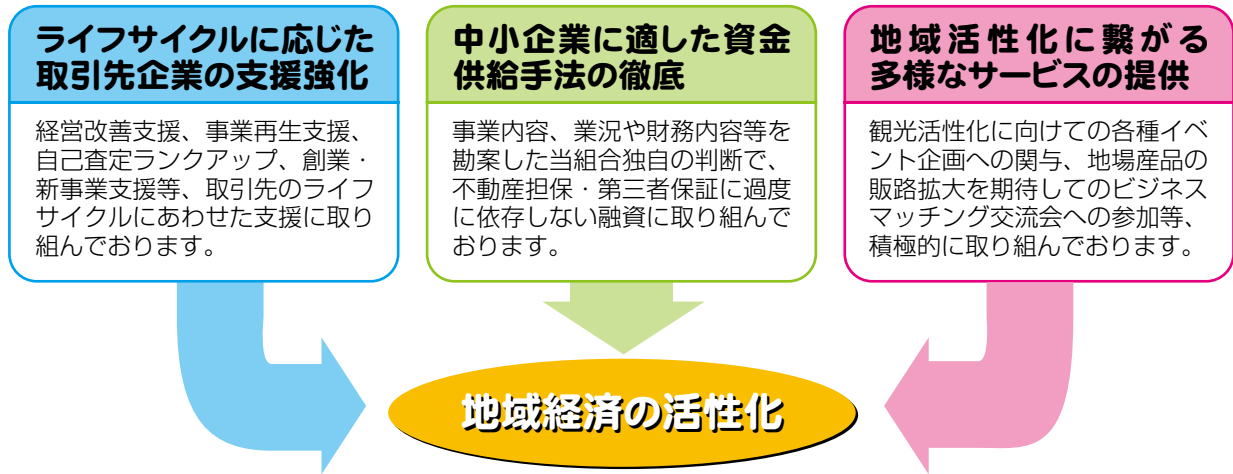
■損益計算書

（単位：百万円）

科目	平成23年9月期	平成24年9月期
経常収益	894	851
資金運用収益	783	699
(うち貸出金利息)	(559)	(497)
役員取引等収益	61	60
その他業務収益	48	86
その他経常収益	1	4
経常費用	782	732
資金調達費用	27	22
(うち預金利息)	(27)	(21)
役員取引等費用	41	39
その他業務費用	5	6
経常費用	661	647
その他経常費用	46	16
経常利益	112	119
特別利益	2	0
特別損失	0	14
税引前当期純利益	114	105
法人税・住民税及び事業税	52	24
法人税等調整額	△3	△28
当期純利益	65	52

地域密着型金融

当組合は、地元のお客様からお預かりした大切なご預金を、地元で資金を必要とするお客様にご融資を行い、事業活動や生活のお手伝いをするとともに、地域社会の一員として地域経済の持続的発展に努めております。特に、①ライフサイクルに応じた取引先企業の支援強化、②中小企業に適した資金供給手法の徹底、③地域活性化に繋がる多様なサービスの提供の3つに重点をおいて地域密着型金融を実践しております。



金融円滑化への対応

当組合は、公共的使命を全うするため、地域社会・地域経済の発展に貢献することを経営理念に掲げ、創意と工夫を活かして組合員や地域社会の期待・信頼に応え、適切な情報開示を行うとともに、組合員の皆様との対話により金融の円滑化に取り組んでおります。

中小企業金融円滑化法に基づく措置の実施状況 (平成21年12月～平成24年9月末までの累計)

① 債務者が中小企業者である場合

(単位:百万円、件)

	平成24年9月末	
	額	数
貸付けの条件の変更等の申込みを受けた貸付債権	17,669	349
うち、実行に係る貸付債権	15,172	272
うち、謝絶に係る貸付債権	689	30
うち、審査中の貸付債権	336	7
うち、取下げに係る貸付債権	1,471	40

② 債務者が住宅資金借入者である場合

(単位:百万円、件)

	平成24年9月末	
	額	数
貸付けの条件の変更等の申込みを受けた貸付債権	415	29
うち、実行に係る貸付債権	245	17
うち、謝絶に係る貸付債権	132	10
うち、審査中の貸付債権	0	0
うち、取下げに係る貸付債権	37	2

(注) 相談、受付から3ヶ月を経過すると謝絶として計上しますが、審査、取り組みは継続するため実質の謝絶は殆どありません。

地域社会への取り組み

セミナー等の開催

- 中小建設企業のための経営支援セミナー開催 (八丈島支店・新島支店)
- 中小企業会計啓発・普及セミナー開催 (本店・波浮港出張所)

文化活動

- 昆虫展 (ロビー展) 開催 (本店)
- 世界児童絵画展 (ロビー展) 開催 (本店・波浮港出張所・新島支店・神津島支店)

地域行事への参加

- 店舗周辺美化活動 参加 (東京支店)
- 伊豆大島トライアスロン大会協力 (本部・本店・波浮港出張所)
- グランドゴルフ大会 (当組合主催) 開催 (小笠原支店)
- ビーチバレー大会 協力 (神津島支店)
- 伊豆大島夏祭り 協力 (本部・本店・波浮港出張所)
- 全国離島交流中学生野球大会 協力 (八丈島支店)
- 島グルメと島酒をたっぷり飲める会 協力 (本部)



その他

- 来店者へのおしほりサービス実施 (全店)
- しんくみの日週間 花の種を配布 (全店)

インフォメーション

■各店で「金融相談会」を開催しております。

ご融資をはじめ、金融に係るご相談やお悩みにお応えするために、4～10月までの間、延べ25回の相談会を開催しております。また相談会に限らず、窓口でも日頃からご相談を伺っております。是非、お気軽にお近くの店舗までお問い合わせください。

■お振込手続きにはインターネットバンキングが便利です。

インターネットを介して、ご自宅のパソコンやスマートフォンからお振込や残高照会等をご利用いただけます。手数料もお安くなっておりますので、ご利用ください。

【ご利用いただけるサービス】

- 都度振込
- 残高照会
- 入出金明細照会
- 取引状況照会

【ご利用手数料】

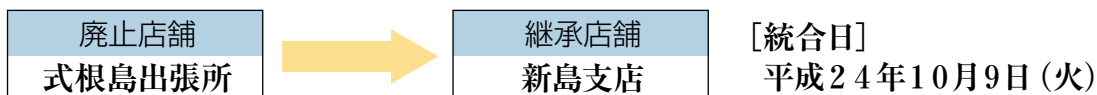
基本手数料	105円(月額)		
振込手数料 (3万円未満)	同一店宛	本支店宛	他行宛
	無料	105円	210円
振込手数料 (3万円以上)	同一店宛	本支店宛	他行宛
	無料	210円	420円

■ATM がますます便利になりました。

平日の延長稼働、土日・祝日稼働のATMを増やしました。今まで以上に便利にご利用いただけることと存じます。詳しくは、次のページをご参照ください。

【店舗統合のお知らせ】

式根島出張所につきましては、10月5日(金)をもちまして業務を終了し、10月9日(火)より新島支店への統合手続きが滞りなく完了いたしました。大きな問題もなく統合を完了できましたことは、お取引先の皆さまをはじめ、多くの方々のご協力によるものであり、ここに改めて深く感謝申し上げます。



お取引を継承させていただきました新島支店におきましても、職員一同、サービスの向上に努めてまいりますので、引き続き一層のご支援、ご鞭撻を賜りますようお願い申し上げます。

店舗一覧《金融機関コード：2243》

平成24年10月末日現在

店番	店名	住所	電話番号	FAX番号
100	本部	〒100-0101 東京都大島町元町 4-1-3	04992-2-1661	04992-2-3809
001	本店	〒100-0101 東京都大島町元町 4-1-3	04992-2-0777	04992-2-2901
002	波浮港出張所	〒100-0211 東京都大島町差木地字クダッチ	04992-4-0666	04992-4-1591
003	新島支店	〒100-0402 東京都新島村本村 6-8-9	04992-5-0661	04992-5-0670
004	神津島支店	〒100-0601 東京都神津島村 1448-5	04992-8-0111	04992-8-0113
005	三宅島支店	〒100-1101 東京都三宅島三宅村神着 239-1	04994-2-0081	04994-2-0084
006	八丈島支店	〒100-1511 東京都八丈島八丈町三根 1929	04996-2-1201	04996-2-1203
008	小笠原支店	〒100-2101 東京都小笠原村父島字東町	04998-2-7410	04998-2-7416
009	東京支店	〒105-0014 東京都港区芝 3-20-5	03-6436-2761	03-3453-2765

ATMコーナー

平成24年10月末日現在

店名	台数	平日	土・日	祝日
本店	3台	8:30～18:00	9:00～17:00	9:00～17:00
波浮港出張所	1台	8:45～18:00	9:00～17:00	9:00～17:00
新島支店	2台	8:45～18:00	9:00～17:00	—
神津島支店	2台	8:45～18:00	9:00～17:00	9:00～17:00
三宅島支店	2台	8:45～18:00	9:00～17:00	—
八丈島支店	3台	8:30～18:00	9:00～17:00	9:00～17:00
小笠原支店	2台	8:45～17:00	9:00～17:00	—
東京支店	1台	9:00～17:00	—	—

セブン銀行とのATM利用手数料の提携

当組合は、セブン銀行とATM利用手数料についての無料化の提携を行っています。無料時間帯をご確認のうえ、ご利用ください。なお、残高照会は時間帯に関係なく無料となります。

		0:00	4:00	4:10	8:45	9:00	14:00	18:00	24:00
お引き出し	平日	105円	ご利用いただけません	105円	無料			105円	
	土曜日	105円		105円	無料		105円		
お預け入れ	日曜日	105円	105円						
	祝日	105円	105円						

※第2、第4日曜日の前日、23:48～当日7:00の間は、ご利用いただけません。

※法人キャッシュカードは、ご利用いただけません。



<http://www.shichitou.shinkumi.co.jp/>

■表紙写真

- [ストレリチア] (八丈島) 南アフリカ原産の多年草(バショウ科)。日本ではゴクラクチョウカ(極楽鳥花)とも呼ばれ、植物園の温室などでみることが多いが、八丈町では町の花にも指定されており、道端のあちこちに咲いている。
- [アオウミガメ] (小笠原諸島) 東京の海域では、伊豆諸島から小笠原諸島まで見られるが、産卵場はほとんどが小笠原に限られる。6月から9月にかけて、小笠原諸島に繁殖のために来遊してくる。
- [泊海岸] (式根島) 古くは室町時代から天然の港として使われていたとされる透明度が高く波穏やかな海岸。湾内は、遠浅で外海の影響を受けることがないので、子どもを連れての海水浴にはピッタリ。
- [大路池] (三宅島) およそ2000年前の噴火でできた火口湖。周囲は椎の木などの原生林に囲まれ、多くの野鳥の飛来地、生息地となっており、野鳥の保護地区、富士箱根国立公園の特別保護区に指定されている。