

2015

七島信用組合

2015.9.30

Mini Disclosure

平成27年度上半期
経営内容のお知らせ



七島信用組合

ごあいさつ

皆様には平素より格別のご愛顧を賜り心より厚く御礼申し上げます。

さてここに、27年度上半期の経営内容について、「2015.09.30 ミニディスクロージャー誌」を作成いたしましたので、当組合の経営内容、地域での活動内容等について、ご理解を深めていただく資料として、ご高覧賜りますようご案内申し上げます。

私たちは、これからも、地域になくってはならない、地域に必要とされる金融機関を目指し、足を使って、お客さまを積極的に訪問し、対話の中から信頼関係を築き上げ、地域でお預かりした資金は、地域にお使いいただくことを基本に、地域経済の活性化を目指し、役職員一同、努力を積重ねていく所存でございますので、一層のご支援ご指導を賜りますよう心よりお願い申し上げます。

平成 27 年 10 月

理事長 土井 実

基本方針 島嶼の金融機関として共存共栄を基本理念とします。

経営方針 确实性に徹し堅実な運営を行います。

当組合の概要

(平成27年9月末日現在)

| | |
|--------|-----------------------------|
| 本店所在地 | 東京都大島町元町4丁目1番3号 |
| 設立 | 昭和32年9月 |
| 組合員数 | 11,258名 |
| 出資金 | 607百万円 |
| 店舗数 | 8店舗 |
| 職員数 | 90名 |
| 預金積金 | 105,259百万円 |
| 貸出金 | 43,172百万円 |
| 自己資本比率 | 13.81% |
| 営業地域 | 伊豆七島・小笠原 都内23区および周辺23市地域 |

CONTENTS

| | |
|-------------------|---|
| ■ごあいさつ | 1 |
| ■基本方針および経営方針 | 1 |
| ■当組合の概要 | 1 |
| ■店舗のご案内 | 1 |
| ■預金積金の状況 | 2 |
| ■貸出金の状況 | 2 |
| ■貸借対照表 | 2 |
| ■損益計算書 | 2 |
| ■収益の状況 | 3 |
| ■自己資本比率 | 3 |
| ■金融再生法に基づく開示債権の状況 | 3 |
| ■有価証券の時価情報 | 4 |
| ■地域密着型金融 | 4 |
| ■金融円滑化への対応 | 5 |
| ■インフォメーション | 5 |

*掲載金額は、単位未満を切り捨てて表示しているため、表中の合計額と各科目の金額合計が一致しない場合があります。

*残高表示は、残高が全くない場合は「-」を、単位未満の残高がある場合は「0」を表示しております。

店舗のご案内

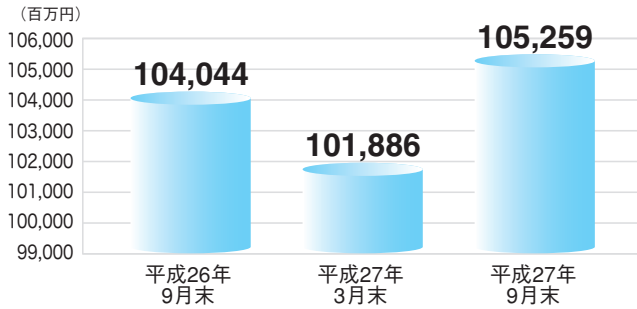
| 店名 | 住所 | 電話番号 | ATM台数 | ATM 営業時間 | |
|--------|----------------------------|--------------|-------|------------|------------|
| | | | | 平日 | 土・日・祝日 |
| 本店 | 〒100-0101 東京都大島町元町4-1-3 | 04992-2-0777 | 3台 | 8:30~18:00 | 9:00~17:00 |
| 波浮港出張所 | 〒100-0211 東京都大島町差木地字クダッチ | 04992-4-0666 | 1台 | 8:45~18:00 | 9:00~17:00 |
| 新島支店 | 〒100-0402 東京都新島村本村6-8-9 | 04992-5-0661 | 2台 | 8:45~18:00 | 9:00~17:00 |
| 神津島支店 | 〒100-0601 東京都神津島村1448-5 | 04992-8-0111 | 2台 | 8:45~18:00 | 9:00~17:00 |
| 三宅島支店 | 〒100-1101 東京都三宅島三宅村神着239-1 | 04994-2-0081 | 2台 | 8:45~18:00 | 9:00~17:00 |
| 八丈島支店 | 〒100-1511 東京都八丈島八丈町三根1929 | 04996-2-1201 | 3台 | 8:30~18:00 | 9:00~17:00 |
| 小笠原支店 | 〒100-2101 東京都小笠原村父島字東町 | 04998-2-7410 | 2台 | 8:45~18:00 | 9:00~17:00 |
| 東京支店 | 〒105-0014 東京都港区芝3-20-5 | 03-6436-2761 | 1台 | 9:00~18:00 | - |
| 本部 | 〒100-0101 東京都大島町元町4-1-3 | 04992-2-1661 | - | - | - |

預金積金の状況

(単位：百万円)

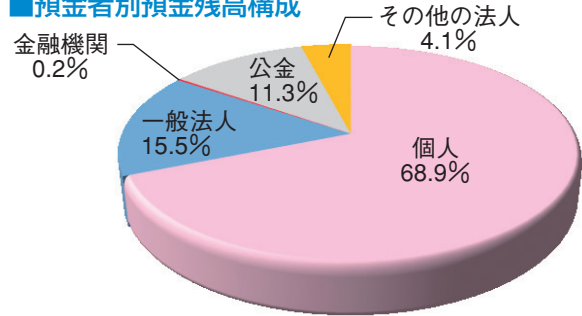
| | 平成26年 9月末 | 平成27年 3月末 | 平成27年 9月末 |
|--------|--------------|--------------|--------------|
| 預金積金残高 | 104,044 | 101,886 | 105,259 |

■預金積金残高推移



地域の皆様からのご信頼を頂き、預金積金は前年同月比1,214百万円増加した、105,259百万円となりました。その内訳は個人預金で1,712百万円の増加、法人預金で498百万円の減少となっております。

■預金者別預金残高構成

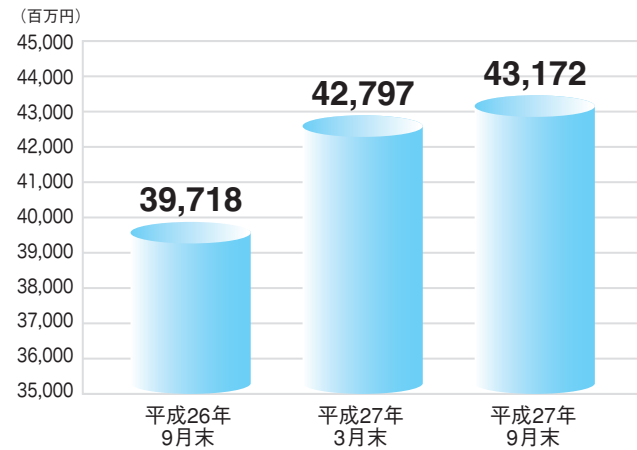


貸出金の状況

(単位：百万円)

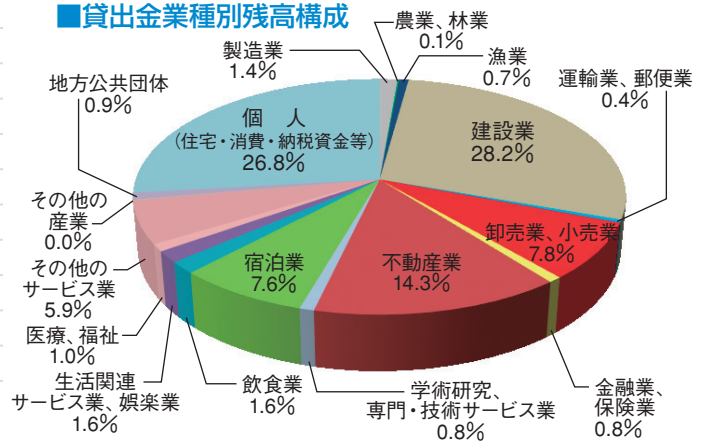
| | 平成26年 9月末 | 平成27年 3月末 | 平成27年 9月末 |
|-------|--------------|--------------|--------------|
| 貸出金残高 | 39,718 | 42,797 | 43,172 |

■貸出金残高推移



融資相談会の開催やお客様との面談を通じ、信頼の絆を深め、事業等の維持安定、経営改善及び生活支援に努めるため、積極的な資金の提供や条件変更等返済計画の見直しに取り組んでおります。結果として、貸出金は全店合計で前期末比375百万円の増加となりました。

■貸出金業種別残高構成



貸借対照表・損益計算書

■貸借対照表

(単位：百万円)

| (資産の部) | | | (負債の部) | | |
|---------------|----------------|----------------|--------------------|----------------|----------------|
| 科目 | 平成26年9月期 | 平成27年9月期 | 科目 | 平成26年9月期 | 平成27年9月期 |
| 現金 | 1,217 | 1,197 | 預金積金 | 104,044 | 105,259 |
| 預け金 | 59,165 | 63,491 | 借入金 | - | - |
| 有価証券 | 10,378 | 3,927 | その他負債 | 217 | 321 |
| 貸出金 | 39,718 | 43,172 | 代理業務勘定 | 0 | 0 |
| その他資産 | 523 | 629 | 賞与引当金 | 50 | 48 |
| 有形固定資産 | 1,018 | 970 | 退職給付引当金 | 238 | 236 |
| 無形固定資産 | 5 | 5 | 役員退職慰労引当金 | 39 | 40 |
| 繰延税金資産 | 106 | 144 | その他の引当金 | 2 | 2 |
| 債務保証見返 | 39 | 34 | 債務保証 | 39 | 34 |
| 貸倒引当金 | △521 | △392 | 負債の部合計 | 104,633 | 105,943 |
| (うち個別貸倒引当金) | (△398) | (△326) | (純資産の部) | | |
| | | | 出資金 | 593 | 607 |
| | | | 利益剰余金 | 6,242 | 6,551 |
| | | | 組合員勘定計 | 6,836 | 7,159 |
| | | | 評価・換算差額等計 | 183 | 77 |
| 資産の部合計 | 111,652 | 113,180 | 負債及び純資産の部合計 | 111,652 | 113,180 |

■損益計算書

(単位：百万円)

| 科目 | 平成26年9月期 | 平成27年9月期 |
|--------------|----------|----------|
| 経常収益 | 783 | 856 |
| 資金運用収益 | 657 | 628 |
| (うち貸出金利息) | (489) | (519) |
| 役員取引等収益 | 61 | 60 |
| その他業務収益 | 63 | 167 |
| その他経常収益 | 1 | 0 |
| 経常費用 | 721 | 671 |
| 資金調達費用 | 19 | 21 |
| (うち預金利息) | (18) | (19) |
| 役員取引等費用 | 39 | 39 |
| その他業務費用 | 24 | 12 |
| 経常費用 | 638 | 597 |
| その他経常費用 | 0 | 2 |
| 経常利益 | 61 | 184 |
| 特別利益 | - | - |
| 特別損失 | 0 | 0 |
| 税引前当期純利益 | 61 | 184 |
| 法人税・住民税及び事業税 | 12 | 51 |
| 法人税等調整額 | △8 | 6 |
| 当期純利益 | 40 | 139 |

(注) 記載金額は、百万円未満を切り捨てて表示しております。

収益の状況

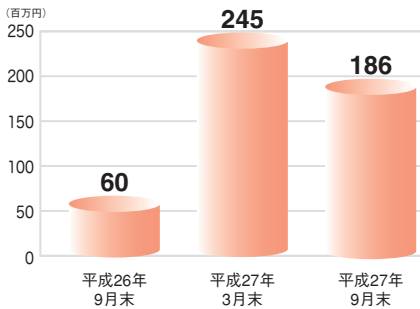
(単位：百万円)

| | 平成26年 9月末 | 平成27年 3月末 | 平成27年 9月末 |
|-------|--------------|--------------|--------------|
| 業務純益 | 60 | 245 | 186 |
| 経常利益 | 61 | 297 | 184 |
| 当期純利益 | 40 | 227 | 139 |

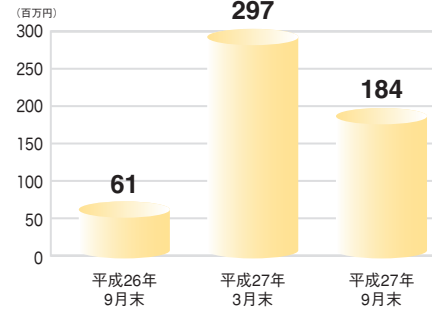
収益面では、貸出金残高の伸長により貸出金利息が前年同月比29百万円増加しました。市場の動向から債券の積極的売却を推し進め、国債等債券売却益167百万円を計上しましたが、有価証券保有残高の減少及び市場金利低下等により、有価証券利息配当金・預け金利息は前年同月比59百万円減少しました。

経費では物件費が前年同月比46百万円減少しました。これらにより、業務純益は前年同月比126百万円増加した186百万円に、当期純利益は同98百万円増加した139百万円となりました。

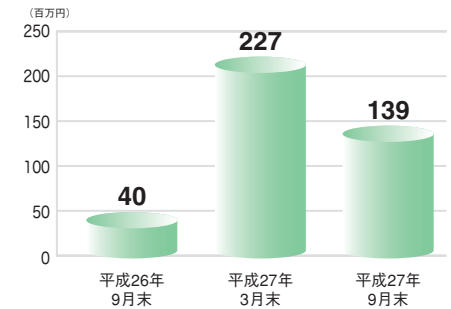
■業務純益の推移



■経常利益の推移



■当期純利益の推移



自己資本比率

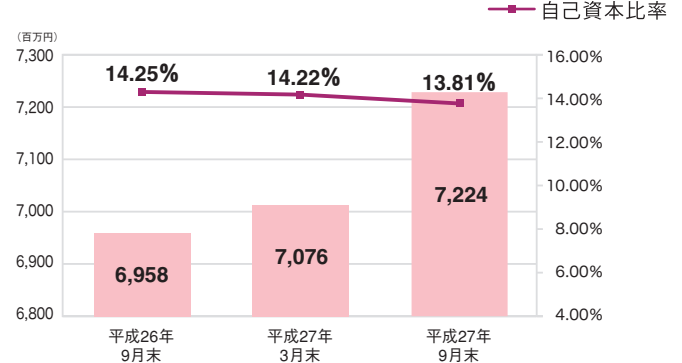
自己資本比率とは、金融機関の健全性を計る重要な指標であり、貸出金や有価証券等のリスク資産に対して、出資金や内部留保等の自己資本が占める割合を表しています。平成27年9月期の自己資本比率は13.79%と、自己資本比率規制で求められている国内基準の4%を大きく上回っております。

(単位：百万円、%)

| | 平成26年 9月末 | 平成27年 3月末 | 平成27年 9月末 |
|--------|--------------|--------------|--------------|
| 自己資本額 | 6,958 | 7,076 | 7,224 |
| 自己資本比率 | 14.25% | 14.22% | 13.81% |

※自己資本比率の算出方法を定めた「協同組合による金融事業に関する法律第六条第一項において準用する銀行法第14条の2の規定に基づき、信用協同組合及び信用協同組合連合会がその保有する資産等に照らし自己資本の充実の状況が適当であるかどうかを判断するための基準（平成18年金融庁告示第22号）」に係る算式に基づき算出しております。なお、当組合は国内基準を採用しております。

■自己資本額および自己資本比率の推移



金融再生法に基づく開示債権の状況

(単位：百万円、%)

| | 平成26年 9月期 | 平成27年 3月期 | 平成27年 9月期 |
|-------------------|--------------|--------------|--------------|
| 破産更生債権及びこれらに準ずる債権 | 509 | 450 | 473 |
| 危険債権 | 736 | 699 | 624 |
| 要管理債権 | 4,015 | 3,971 | 4,121 |
| 不良債権計(A) | 5,261 | 5,122 | 5,219 |
| 正常債権 | 34,524 | 37,739 | 38,015 |
| 合計(B) | 39,785 | 42,861 | 43,235 |
| 不良債権比率(A÷B) | 13.22% | 11.95% | 12.07% |

(単位：百万円、%)

| | 平成26年 9月期 | 平成27年 3月期 | 平成27年 9月期 |
|-------------------|--------------|--------------|--------------|
| 保 全 額 | 3,298 | 2,899 | 3,029 |
| 担 保 ・ 保 証 等 | 2,828 | 2,527 | 2,654 |
| 貸 倒 引 当 金 | 470 | 372 | 375 |
| 保 全 率 | 62.68% | 56.61% | 58.03% |
| 破産更生債権及びこれらに準ずる債権 | 100.00% | 100.00% | 100.00% |
| 危険債権 | 97.69% | 97.70% | 95.35% |
| 要管理債権 | 51.53% | 44.44% | 47.55% |

小数点第3位以下は切り捨てて表示しております。

- (注) 1. 「破産更生債権及びこれらに準ずる債権」とは、破産手続開始、更正手続開始、再生手続開始の申立て等の事由により経営破綻に陥っている債務者に対する債権及びこれらに準ずる債権です。
2. 「危険債権」とは、債務者が経営破綻の状態には至っていないが、財政状態及び経営成績が悪化し、契約に従った債権の元本の回収及び利息の受取りができない可能性の高い債権です。
3. 「要管理債権」とは、「3か月以上延滞債権」及び「貸出条件緩和債権」に該当する債権です。

4. 「正常債権」とは、債務者の財政状態及び経営成績に問題がない債権で、「破産更生債権及びこれらに準ずる債権」、「危険債権」、「要管理債権」以外の債権です。
5. 「担保・保証等」は、自己査定に基づいて計算した担保の処分可能見込額及び保証による回収が可能と認められる額の合計額です。
6. 「貸倒引当金」は、「正常債権」に対する一般貸倒引当金を控除した貸倒引当金です。

有価証券の時価情報

◎満期保有目的の債券（時価のあるもの）

（単位：百万円）

| 項 目 | 〈参考〉平成27年3月末 | | | 平成27年9月末 | | |
|--------------------|--------------|-----|-----|----------|-----|-----|
| | 貸借対照表計上額 | 時 価 | 差 額 | 貸借対照表計上額 | 時 価 | 差 額 |
| 時価が貸借対照表計上額を超えるもの | 地 方 債 | — | — | — | — | — |
| | 社 債 | 299 | 300 | — | 100 | 100 |
| | そ の 他 | — | — | — | — | — |
| | 小 計 | 299 | 300 | — | 100 | 100 |
| 時価が貸借対照表計上額を超えないもの | 地 方 債 | — | — | — | — | — |
| | 社 債 | — | — | — | — | — |
| | そ の 他 | — | — | — | — | — |
| | 小 計 | — | — | — | — | — |
| 合 計 | 299 | 300 | — | 100 | 100 | |

（注）1. 時価は、当事業年度末における市場価格等に基づいております。 2. 「社債」には、公社公団債・金融債・事業債が含まれます。
3. 上記の「その他」は外国証券及び投資信託等です。

◎その他有価証券（時価のあるもの）

（単位：百万円）

| 項 目 | 〈参考〉平成27年3月末 | | | 平成27年9月末 | | |
|----------------------|--------------|-------|-------|----------|-------|-------|
| | 貸借対照表計上額 | 取得原価 | 差 額 | 貸借対照表計上額 | 取得原価 | 差 額 |
| 貸借対照表計上額が取得原価を超えるもの | 株 式 | — | — | — | — | — |
| | 債 券 | 7,827 | 7,598 | 228 | 3,399 | 3,299 |
| | 国 債 | 2,181 | 2,098 | 82 | 638 | 599 |
| | 地 方 債 | 1,575 | 1,499 | 75 | 1,018 | 999 |
| | 社 債 | 4,069 | 4,000 | 69 | 1,743 | 1,700 |
| | そ の 他 | 232 | 201 | 30 | 143 | 134 |
| | 小 計 | 8,060 | 7,800 | 259 | 3,543 | 3,433 |
| 貸借対照表計上額が取得原価を超えないもの | 株 式 | — | — | — | — | — |
| | 債 券 | 99 | 100 | — | 198 | 200 |
| | 国 債 | — | — | — | — | — |
| | 地 方 債 | — | — | — | — | — |
| | 社 債 | 99 | 100 | — | 198 | 200 |
| | そ の 他 | 47 | 48 | — | 8 | 9 |
| | 小 計 | 147 | 148 | — | 206 | 209 |
| 合 計 | 8,207 | 7,948 | 258 | 3,749 | 3,643 | |

（注）1. 貸借対照表計上額は当事業年度末における市場価格等に基づいております。 2. 「社債」には、公社公団債・金融債・事業債が含まれます。
3. 上記の「その他」は外国証券及び投資信託等です。

地域密着型金融

当組合は、地元のお客様からお預かりした大切なご預金を、地元で資金を必要とするお客様にご融資を行い、事業活動や生活のお手伝いをするとともに、地域社会の一員として地域経済の持続的発展に努めております。特に、下記3つの項目に重点をおき地域密着型金融を実践しております。

ライフサイクルに応じた取引先企業の支援強化

経営改善支援、事業再生支援、自己査定ランクアップ、創業・新事業支援等、取引先のライフサイクルに合わせた支援に取り組んでおります。

中小企業に適した資金供給手法の徹底

事業内容、業況や財務内容等を勘案した当組合独自の判断で、不動産担保・経営者保証・第三者保証に過度に依存しない融資に取り組んでおります。

地域活性化に繋がる多様なサービスの提供

観光活性化に向けての各種イベント企画への関与、地場産品の販路拡大を期待したビジネスマッチング交流会への参加等、積極的に取り組んでおります。

地域経済の活性化

中小企業金融円滑化法に基づく措置の実施状況

① 債務者が中小企業者である場合

(単位:百万円、件)

| | 平成27年9月末 | |
|--|----------|-----|
| | 額 | 数 |
| 貸付けの条件の変更等の申込みを受けた貸付債権 | 41,736 | 623 |
| うち、実行に係る貸付債権 | 39,226 | 540 |
| うち、謝絶に係る貸付債権 | 1,022 | 38 |
| うち、審査中の貸付債権 | 0 | 1 |
| うち、取下げに係る貸付債権 | 1,486 | 44 |
| うち、信用保証協会等による債務の保証を受けていた貸付債権のうち実行に係る貸付債権 | 1,819 | 159 |
| うち、信用保証協会等による債務の保証を受けていた貸付債権のうち謝絶に係る貸付債権 | 115 | 12 |

② 債務者が住宅資金借入者である場合

(単位:百万円、件)

| | 平成27年9月末 | |
|------------------------|----------|----|
| | 額 | 数 |
| 貸付けの条件の変更等の申込みを受けた貸付債権 | 770 | 65 |
| うち、実行に係る貸付債権 | 596 | 52 |
| うち、謝絶に係る貸付債権 | 132 | 10 |
| うち、審査中の貸付債権 | 0 | 0 |
| うち、取下げに係る貸付債権 | 40 | 3 |

インフォメーション

■各店で「金融相談会」を開催しております。

ご融資をはじめ、金融に係るご相談やお悩みにお応えするために、4月～9月までの間、延べ13回のご相談会を開催しております。また、相談会に限らず窓口でも日頃からご相談を伺っております。是非、お気軽にお近くの店舗までお問い合わせください。

■預金のご案内

| 種類 | しくみと特色 | 期間 | お預入れ金額 |
|----------|--|--------------------------------|-------------------------|
| ゴールド定期預金 | 年金受取口座を当組合に指定されている方を対象に、1年もの及び2年ものスーパー定期預金の金利が店頭表示金利に0.1%上乘せされる商品です。 | 取扱期間 平成27年12月30日まで | 500万円以下 |
| 相続定期預金 | 当組合に口座をお持ちの方が、相続手続完了から1年以内に、相続により取得した預貯金等を原資としてお預入れ頂く場合に金利が上乘せされる商品です。 | 6ヶ月から5年 (取扱期間:平成28年3月31日まで) | 相続により取得した金額の範囲内(50万円以上) |

この他にも「スーパー積金」や「スーパー定期預金」等をお取扱しております。詳しくはお近くの店舗までお問い合わせください。

■各種サービス

| 種類 | サービスの内容 | |
|-------------------------|---|--|
| キャッシュサービス | 当組合のキャッシュカード、ローンカードで、当組合の本支店をはじめ、全国の金融機関、ゆうちょ銀行、セブンイレブン等のコンビニエンスストア及びイトーヨーカ堂等でキャッシュサービスをご利用いただけます。(一部の金融機関を除きます。) 詳しい利用時間等については当組合ホームページをご覧ください。 (http://www.shichitou.shinkumi.co.jp/) | |
| インターネットバンキングサービス(法人・個人) | ご自宅・事務所等のパソコンや、スマートフォンからインターネットを経由して、残高照会やお振込みができます。 | 詳しい利用時間等については当組合ホームページをご覧ください。 (http://www.shichitou.shinkumi.co.jp/) |
| | ご利用時の留意点 | <p>【個人向「インターネットモバイルバンキング」】</p> <ul style="list-style-type: none"> お取引時における安全性を高めるため、メール通知パスワードの他に「ワンタイムパスワード」機能がご利用いただけます。是非ご利用願います。 不正送金・フィッシング対策ソフト「PhishWallプレミアム」を無料でご提供しております。セキュリティ向上のためご利用ください。 <p>法人向「ビジネスインターネットバンキング」】</p> <ul style="list-style-type: none"> お取引時における安全性を高めるため、「電子証明書」によるログイン認証をお勧めしております。 |

この他にも各種サービスを行っております。詳しくはお近くの店舗までお問い合わせください。

■休日もATMによるご入金にご利用いただけます。

※但し、紙幣のみのお取り扱いとなります。

■犯罪防止対策等、注意喚起

【**特殊詐欺**にご注意ください】

★振込め詐欺

★「買い物」や「株式購入」「投資信託」等の「インターネット詐欺」など、この他にも悪質な手口が多発しております。また、島しょ地域にも「詐欺」の事例が発生しておりますので、お気を付けください。

■ICキャッシュカードへの切り替えについて

当組合の「磁気ストライプキャッシュカード」をお持ちのお客様で、「ICキャッシュカード」への切り替えがお済みでない方は、安全性の高い「ICキャッシュカード」への切り替えをお願いいたします。



<http://www.shichitou.shinkumi.co.jp/>