

# 2021



2021 年度上半期 経営内容のお知らせ

**2021.9.30**

**Mini Disclosure**

## 基本方針

島嶼の金融機関として共存共栄を基本理念とします。

## 経営方針

確実性に徹し堅実な運営を行います。

## 中期経営計画『しちしん3Rプロジェクト』

Roots (原点回帰)・Reform (変革)・Reason (存在意義)

七島信用組合では、2019年4月より第3次中期経営計画に取り組んでおります。島嶼地域と共に未来を向いて歩んでいくために、信用組合としての原点に立ちかえりつつ、経営基盤の強化に向けた新たな試みに挑戦して参ります。

- 計画期間 2019年度～2021年度の3年間
- テーマ

原点に立ちかえり、地域と共に、将来に向けて変革する3年

### 3つの基本方針と9つの基本戦略

3つの基本方針	①地域創生・地域貢献の取組み強化	9つの基本戦略	①積極的な資金供給による地域経済の活性化
	②環境変化に対応できる経営基盤の構築		②顧客ニーズに応える良質な商品・サービスの提供
	③人材育成の強化と働き方改革の推進		③お客さま・地域社会との関わり強化
			④営業力強化による収益の維持拡大
			⑤リスク管理態勢の高度化
			⑥経営効率化による生産性の向上
			⑦働く意欲や生産性を高める働き方改革の実現
			⑧将来を担う人材の育成と能力開発
			⑨多様な人材の積極的な採用と登用

## 当組合の概要

(2021年9月末日現在)

本店所在地	東京都大島町元町4丁目1番3号
設立	1957年(昭和32年)9月
組合員数	11,047名
出資金	635百万円
店舗数	7店舗
職員数	84名
預金積金	121,073百万円
貸出金	47,270百万円
自己資本比率	12.07%
営業地域	伊豆諸島・小笠原 都内23区および周辺23市地域 (羽村市・青梅市・清瀬市を除く)

## CONTENTS

基本方針・経営方針・中期経営計画	1
当組合の概要	1
店舗のご案内	1
預金積金の状況	2
貸出金の状況	2
貸借対照表	2
損益計算書	2
収益の状況	3
自己資本比率	3
金融再生法に基づく開示債権の状況	3
有価証券の時価情報	4
地域密着型金融	4
金融円滑化への対応	5
インフォメーション	5

\*掲載金額は、単位未満を切り捨てて表示しているため、表中の合計額と各科目の金額合計が一致しない場合があります。

\*残高表示は、残高が全くない場合は「-」を、単位未満の残高がある場合は「0」を表示しております。

## 店舗のご案内

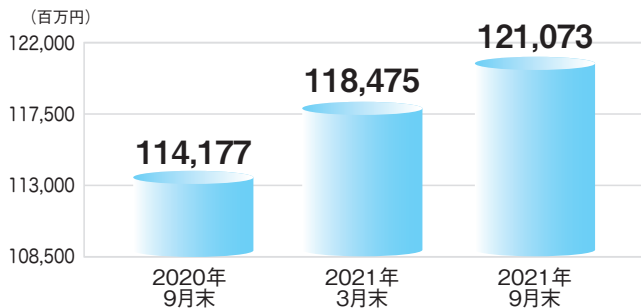
店名	住所	電話番号	ATM台数	ATM 営業時間	
				平日	土・日 祝日
本店	〒100-0101 東京都大島町元町 4-1-3	04992-2-0777 ※移動ATM車「ジャンプ君号」	3台	8:30~18:00	9:00~17:00
				9:30~16:30	-
新島支店	〒100-0402 東京都新島村本村 6-8-9	04992-5-0661	2台	8:45~18:00	9:00~17:00
神津島支店	〒100-0601 東京都神津島村 1448-5	04992-8-0111	2台	8:45~18:00	9:00~17:00
三宅島支店	〒100-1101 東京都三宅島三宅村神着 239-1	04994-2-0081	2台	8:45~18:00	9:00~17:00
八丈島支店	〒100-1511 東京都八丈島八丈町三根 1929	04996-2-1201	3台	8:30~18:00	9:00~17:00
小笠原支店	〒100-2101 東京都小笠原村父島字東町	04998-2-7410	2台	8:45~18:00	9:00~17:00
東京支店	〒105-0022 東京都港区海岸 1-12-2 竹芝客船ターミナル内	03-5843-3363	1台	7:00~23:00	7:00~23:00
本部	〒100-0101 東京都大島町元町 4-1-3	04992-2-1661	-	-	-

## 預金積金の状況

(単位:百万円)

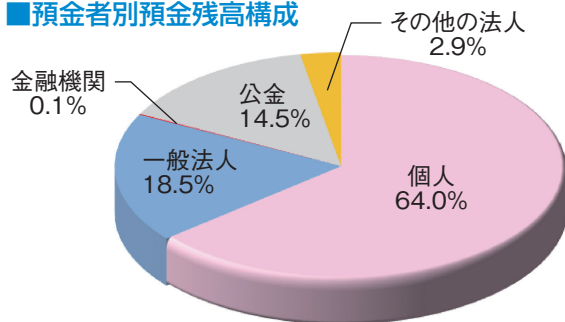
	2020年 9月末	2021年 3月末	2021年 9月末
預金積金残高	114,177	118,475	121,073

### ■預金積金残高推移



預金積金は前年同月比6,895百万円増加し、121,073百万円となりました。内訳は個人預金が2,146百万円、法人預金が4,748百万円増加となっております。

### ■預金者別預金残高構成

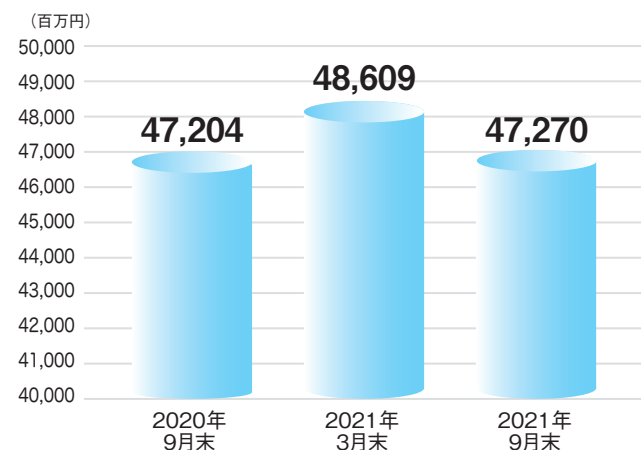


## 貸出金の状況

(単位:百万円)

	2020年 9月末	2021年 3月末	2021年 9月末
貸出金残高	47,204	48,609	47,270

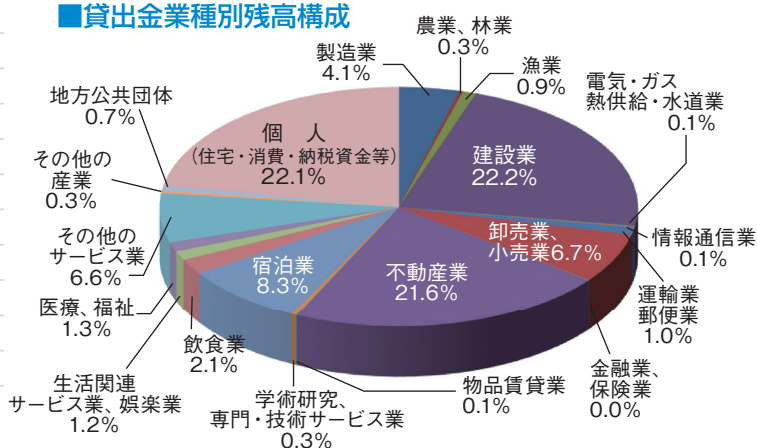
### ■貸出金残高推移



新型コロナウイルス感染症による影響を受けた事業者・個人の方々への支援のため、当組合独自のコロナ対策融資や既貸出金の条件変更支援等に積極的に取り組んでいます。

今後はアフターコロナを見据えた本業支援に努めることで、地域経済の安定・発展のため取り組んでまいります。

### ■貸出金業種別残高構成



## 貸借対照表・損益計算書

### ■貸借対照表

(単位:百万円)

(資産の部)			(負債の部)		
科目	2020年9月期	2021年9月期	科目	2020年9月期	2021年9月期
現金	1,613	1,259	預金積金	114,177	121,073
預け金	56,823	61,886	借入金	6,300	2,700
有価証券	21,292	20,071	その他負債	318	301
貸出金	47,204	47,270	代理業務勘定	0	0
その他資産	763	808	賞与引当金	43	44
有形固定資産	847	890	退職給付引当金	218	221
無形固定資産	7	6	役員退職慰労引当金	30	35
繰延税金資産	230	131	その他の引当金	3	1
債務保証見返	2	12	債務保証	2	12
貸倒引当金	△507	△825	<b>負債の部合計</b>	<b>121,094</b>	<b>124,389</b>
(うち個別貸倒引当金)	△451	△761	<b>(純資産の部)</b>		
			出資金	638	635
			利益剰余金	7,192	6,896
			組合員勘定計	7,830	7,531
			評価・換算差額等計	△646	△409
<b>資産の部合計</b>	<b>128,279</b>	<b>131,511</b>	<b>負債及び純資産の部合計</b>	<b>128,279</b>	<b>131,511</b>

### ■損益計算書

(単位:百万円)

科目	2020年9月期	2021年9月期
経常収益	770	759
資金運用収益	669	660
(うち貸出金利息)	(526)	(525)
役員取引等収益	66	61
その他業務収益	20	34
その他経常収益	13	2
経常費用	649	652
資金調達費用	11	12
(うち預金積金利息)	(10)	(10)
役員取引等費用	33	32
その他業務費用	3	17
経常費用	582	585
その他経常費用	17	4
経常利益	120	107
特別利益	8	-
特別損失	0	0
税引前当期純利益	128	106
法人税・住民税及び事業税	36	33
法人税等調整額	△2	5
当期純利益	94	67

(注)記載金額は、百万円未満を切り捨てて表示しております。

## 収益の状況

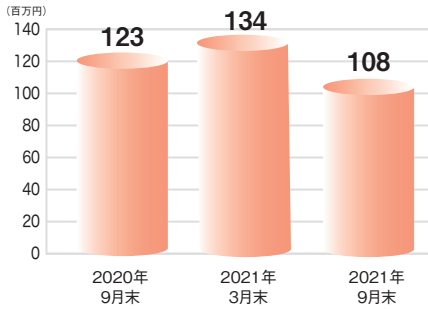
(単位:百万円)

	2020年 9月末	2021年 3月末	2021年 9月末
業務純益	123	134	108
コア業務純益	112	236	92
経常利益	120	△245	107
当期純利益	94	△256	67

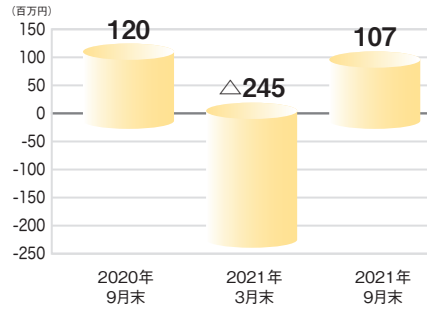
収益面では、貸出金利息が前年同月比0.7百万円減少、有価証券利息配当金が同12百万円の減少となりました。費用面では、人件費が前年同月比1百万円減少、物件費が同4百万円増加しました。

国債等債券売却益は、前年同月比17百万円増加しましたが、業務純益は同15百万円減少の108百万円となりました。経常利益は前年同月比13百万円の減少、当期純利益は同26百万円減少の67百万円となりました。

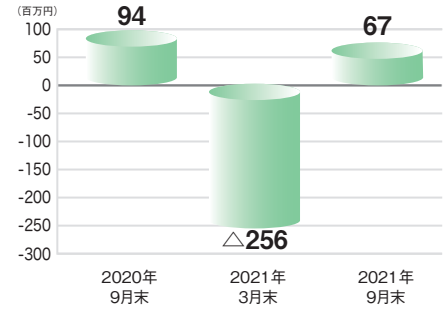
### ■業務純益の推移



### ■経常利益の推移



### ■当期純利益の推移



## 自己資本比率

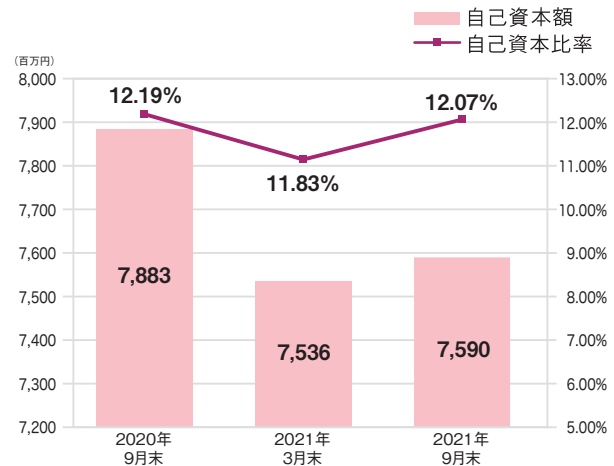
自己資本比率とは、金融機関の健全性を計る重要な指標であり、貸出金や有価証券等のリスク資産に対して、出資金や内部留保等の自己資本が占める割合を表しています。当組合の自己資本比率は国内基準の「4%」を大きく上回っており、経営の健全性・安全性は十分に維持されています。

(単位:百万円、%)

	2020年 9月末	2021年 3月末	2021年 9月末
自己資本額	7,883	7,536	7,590
自己資本比率	12.19%	11.83%	12.07%

※自己資本比率の算出方法を定めた「協同組合による金融事業に関する法律第六条第一項において準用する銀行法第14条の2の規定に基づき、信用協同組合及び信用協同組合連合会がその保有する資産等に照らし自己資本の充実の状況が適当であるかどうかを判断するための基準(平成18年金融庁告示第22号)」に係る算式に基づき算出しております。なお、当組合は国内基準を採用しております。

### ■自己資本額および自己資本比率の推移



## 不良債権比率

### ■金融再生法に基づく開示債権及び同債権に対する保全額

(単位:百万円、%)

	2020年 9月期	2021年 3月期	2021年 9月期
破産更生債権及びこれらに準ずる債権	598	597	596
危険債権	169	672	666
要管理債権	2,397	2,330	1,539
不良債権計(A)	3,165	3,600	2,802
正常債権	44,068	45,033	44,501
合計(B)	47,234	48,634	47,303
不良債権比率(A÷B)	6.70%	7.40%	5.92%

- (注) 1. 「破産更生債権及びこれらに準ずる債権」とは、破産手続開始、更正手続開始、再生手続開始の申立て等の事由により経営破綻に陥っている債務者に対する債権及びこれらに準ずる債権です。  
2. 「危険債権」とは、債務者が経営破綻の状態には至っていないが、財政状態及び経営成績が悪化し、契約に従った債権の元本の回収及び利息の受取りができない可能性の高い債権です。  
3. 「要管理債権」とは、「3か月以上延滞債権」及び「貸出条件緩和債権」に該当する債権です。

### ■保全状況

(単位:百万円、%)

	2020年 9月期	2021年 3月期	2021年 9月期
保全額	1,675	2,254	1,980
担保・保証等	1,224	1,463	1,187
貸倒引当金	451	790	792
保全率	52.92%	62.60%	70.67%
破産更生債権及びこれらに準ずる債権	100.00%	100.00%	100.00%
危険債権	99.57%	99.56%	99.63%
要管理債権	37.88%	42.35%	46.75%

小数点第3位以下は切り捨てて表示しております。

4. 「正常債権」とは、債務者の財政状態及び経営成績に問題がない債権で、「破産更生債権及びこれらに準ずる債権」、「危険債権」、「要管理債権」以外の債権です。  
5. 「担保・保証等」は、自己査定に基づいて計算した担保の処分可能見込額及び保証による回収が可能と認められる額の合計額です。  
6. 「貸倒引当金」は、「正常債権」に対する一般貸倒引当金を控除した貸倒引当金です。

## 有価証券の時価情報

### ◎満期保有目的の債券(時価のあるもの)

(単位:百万円)

該当事項なし

### ◎その他有価証券(時価のあるもの)

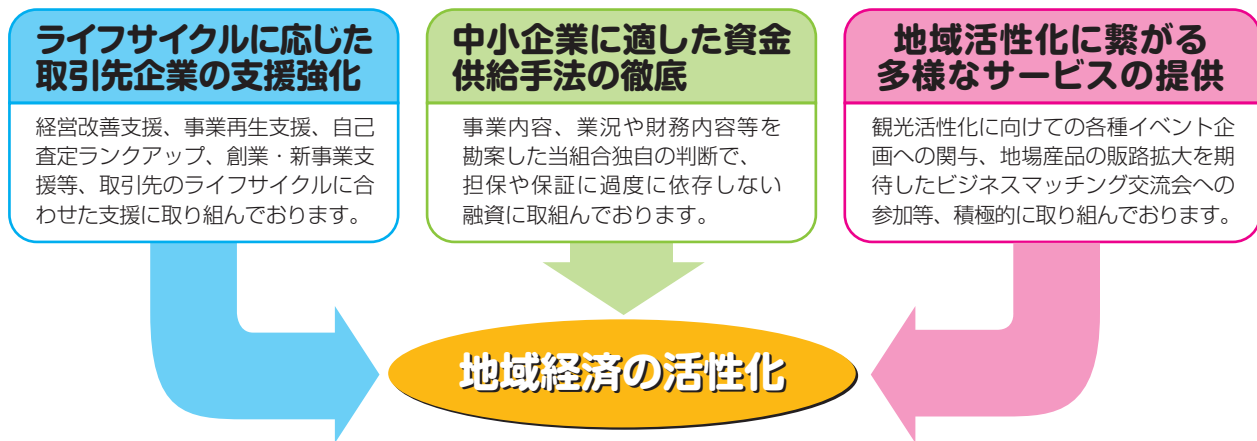
(単位:百万円)

項目	2021年9月末			〈参考〉2021年3月末			
	貸借対照表計上額	取得原価	差額	貸借対照表計上額	取得原価	差額	
貸借対照表計上額が取得原価を超えるもの	株式	-	-	-	-	-	
	債券	10,217	10,102	114	8,170	8,103	67
	国債	100	100	-	100	100	0
	地方債	204	199	4	203	199	3
	社債	9,911	9,802	109	7,867	7,803	63
	その他	1,455	1,404	51	1,607	1,571	36
	小計	11,672	11,506	165	9,778	9,674	104
貸借対照表計上額が取得原価を超えないもの	株式	-	-	-	-	-	
	債券	4,323	4,395	△71	7,959	8,096	△136
	国債	1,575	1,600	△25	1,557	1,600	△43
	地方債	-	-	-	-	-	-
	社債	2,748	2,794	△46	6,402	6,495	△92
	その他	3,997	4,515	△518	4,357	4,824	△467
	小計	8,321	8,910	△589	12,317	12,921	△603
合計	19,993	20,417	△423	22,095	22,595	△499	

(注) 1. 貸借対照表計上額は当事業年度末における市場価格等に基づいております。 2. 「社債」には、公社公団債・金融債・事業債が含まれます。  
3. 上記の「その他」は外国証券及び投資信託等です。 4. 時価を把握することが極めて困難と認められる有価証券は本表には含めておりません。

## 地域密着型金融

当組合は、地元のお客様からお預かりした大切なご預金を、地元で資金を必要とするお客様にご融資を行い、事業活動や生活のお手伝いをするとともに、地域社会の一員として地域経済の持続的発展に努めております。特に、下記3つの項目に重点をおき地域密着型金融を実践しております。



## 中小企業金融円滑化法に基づく措置の実施状況

### ① 債務者が中小企業者である場合

(単位:百万円、件)

	2021年9月末	
	額	数
貸付けの条件の変更等の申込みを受けた貸付債権	4,667	67
うち、実行に係る貸付債権	4,667	67
うち、謝絶に係る貸付債権	0	0
うち、審査中の貸付債権	0	0
うち、取下げに係る貸付債権	0	0
うち、信用保証協会等による債務の保証を受けていた貸付債権のうち実行に係る貸付債権	17	3
うち、信用保証協会等による債務の保証を受けていた貸付債権のうち謝絶に係る貸付債権	0	0

### ② 債務者が住宅資金借入者である場合

(単位:百万円、件)

	2021年9月末	
	額	数
貸付けの条件の変更等の申込みを受けた貸付債権	210	12
うち、実行に係る貸付債権	210	12
うち、謝絶に係る貸付債権	0	0
うち、審査中の貸付債権	0	0
うち、取下げに係る貸付債権	0	0



■地域応援シリーズを通じ、地域活性化に取り組んでいます

地域応援シリーズとして、島しょ地区にお住まいのお客さまに向け、「地域応援住宅ローン」「地域応援マイカーローン」「地域応援教育ローン」の取り扱いを開始しました。

地域応援住宅ローン、同マイカーローンについては、地元事業者を利用するお客さま、同教育ローンについては、島しょ部から進学するお客さまと卒業後、地元でUターン就職する方を応援します。

マイカーローン: 年2.300% (元金1,000万円), 元金1,000万円, 返済期間最大10年

教育ローン: 年2.000% (元金2,000万円), 元金2,000万円, 返済期間最大15年

住宅ローン: 年1.476% (元金6,000万円), 元金6,000万円, 返済期間最大35年

■新しい商品・便利なサービスのご案内

**NEW** 無通帳型普通預金ecoパス

個人のお客さま向けの商品です。ATM やインターネットバンキングを通じてお取引いただく、その名の通り“通帳を発行しない”環境にやさしい口座です。通帳繰越のために来店する必要がありません。インターネット決済が多い方、忙しく記帳に来店できない方におすすめです。

無通帳型普通預金  
**しちしんecoパス**



「しちしんecoパス」とは？  
ATMやインターネットバンキングを通じてお取引いただく個人のお客さま向けの普通預金です。その名の通り、“通帳を発行しない”環境にやさしい口座です。

**便利** しんくみアプリ with CRECO

普通預金口座をお持ちの個人の方でインターネットバンキング（個人向け）をご契約いただいている方は、残高照会と入金明細照会をカレンダー形式で手軽に便利に管理できるスマートフォンアプリのご利用ができます。

利用手数料は、無料です。


※ダウンロードやアプリご利用時にかかる通信費用はお客様のご負担となります。

しんくみアプリ with **CRECO**  
Credit Card Record



**NEW** 普通預金通帳・総合口座通帳

当組合の普通預金通帳・総合口座通帳のデザインを一新いたします。東京諸島の島・海・空をイメージしたデザインです。通帳のページ部分も環境に配慮した紙とインクを使用し、文字や色合いも見やすくなりました。各支店にて順次、現在の通帳から切替となります。



■インターネットバンキングの不正利用にご注意ください

七島信用組合を装ったメールや、心当たりのない電子メールにご注意下さい。当組合からメールでパスワードの入力を頂くような依頼をすることは絶対にありません。そのような不審なメールへの返信は行わないようお願いいたします。不正アクセスを防止するためには、ワンタイムパスワードのご利用が効果的です。セキュリティ強化のため、ワンタイムパスワードのご利用をお奨めしております。

1回限り有効なパスワードで不正利用から守ります  
**One Time Password**  
**ワンタイムパスワード**

<スマートフォンアプリ>  
<キーホルダー型>